



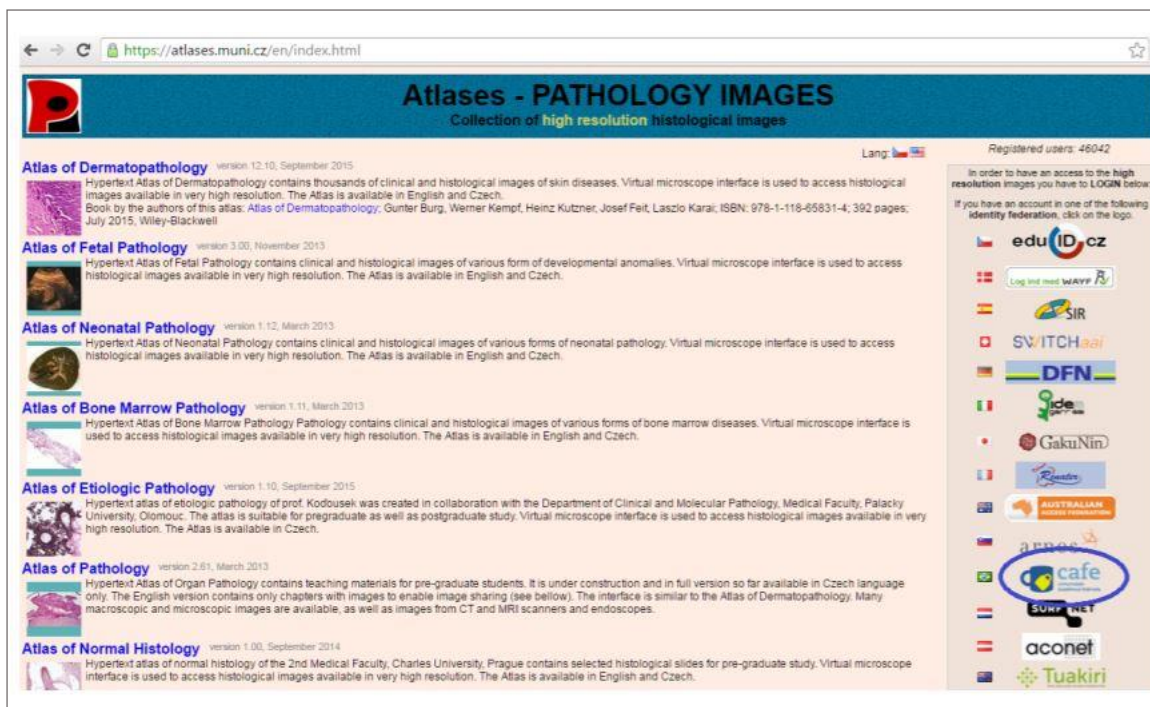
## Procedimento de acesso ao Atlases



## Procedimento de acesso ao Atlases

O interessado em utilizar o serviço deve acessá-lo através do link <https://atlases.muni.cz/>

No menu lateral direito, é exibida a lista de federações que tem acesso ao serviço. O usuário deve selecionar a federação CAFe.



The screenshot shows the website <https://atlases.muni.cz/en/index.html>. The main heading is "Atlases - PATHOLOGY IMAGES" with the subtitle "Collection of high resolution histological images". The page lists several atlases:

- Atlas of Dermatopathology** (version 12.10, September 2015): HyperText Atlas of Dermatopathology contains thousands of clinical and histological images of skin diseases. Virtual microscope interface is used to access histological images available in very high resolution. The Atlas is available in English and Czech. Book by the authors of this atlas: Atlas of Dermatopathology, Gunter Burg, Werner Kimpf, Heinz Kutzner, Josef Fait, Laszlo Karai; ISBN: 978-1-118-85631-4; 392 pages; July 2015, Wiley-Blackwell
- Atlas of Fetal Pathology** (version 3.00, November 2013): HyperText Atlas of Fetal Pathology contains clinical and histological images of various form of developmental anomalies. Virtual microscope interface is used to access histological images available in very high resolution. The Atlas is available in English and Czech.
- Atlas of Neonatal Pathology** (version 1.12, March 2013): HyperText Atlas of Neonatal Pathology contains clinical and histological images of various forms of neonatal pathology. Virtual microscope interface is used to access histological images available in very high resolution. The Atlas is available in English and Czech.
- Atlas of Bone Marrow Pathology** (version 1.11, March 2013): HyperText Atlas of Bone Marrow Pathology Pathology contains clinical and histological images of various forms of bone marrow diseases. Virtual microscope interface is used to access histological images available in very high resolution. The Atlas is available in English and Czech.
- Atlas of Etiologic Pathology** (version 1.10, September 2015): HyperText atlas of etiologic pathology of prof. Kodousek was created in collaboration with the Department of Clinical and Molecular Pathology, Medical Faculty, Palacky University, Olomouc. The atlas is suitable for pregraduate as well as postgraduate study. Virtual microscope interface is used to access histological images available in very high resolution. The Atlas is available in Czech.
- Atlas of Pathology** (version 2.61, March 2013): HyperText Atlas of Organ Pathology contains teaching materials for pre-graduate students. It is under construction and in full version so far available in Czech language only. The English version contains only chapters with images to enable image sharing (see below). The interface is similar to the Atlas of Dermatopathology. Many macroscopic and microscopic images are available, as well as images from CT and MRI scanners and endoscopes.
- Atlas of Normal Histology** (version 1.00, September 2014): HyperText atlas of normal histology of the 2nd Medical Faculty, Charles University, Prague contains selected histological slides for pre-graduate study. Virtual microscope interface is used to access histological images available in very high resolution. The Atlas is available in English and Czech.

On the right side, there is a "Registered users: 46042" and a list of identity federations for login, including eduID.cz, Log ind med WAYF, SIR, SWITCH.aai, DFN, GakuNin, and others. The CAFe logo is highlighted in the list.

Escolha sua instituição de origem na listagem de instituições.



 **cafe** comunidade acadêmica federada

Defina sua organização de origem para autenticá-lo e utilize os serviços e facilidades da Comunidade Acadêmica Federada (CAFe). Caso você pertença a mais de uma instituição, escolha aquela que deseja que passe suas informações para o serviço que pretende utilizar.

—Selecione sua Instituição de origem—

**Instituição:**  
escolha uma instituição ...

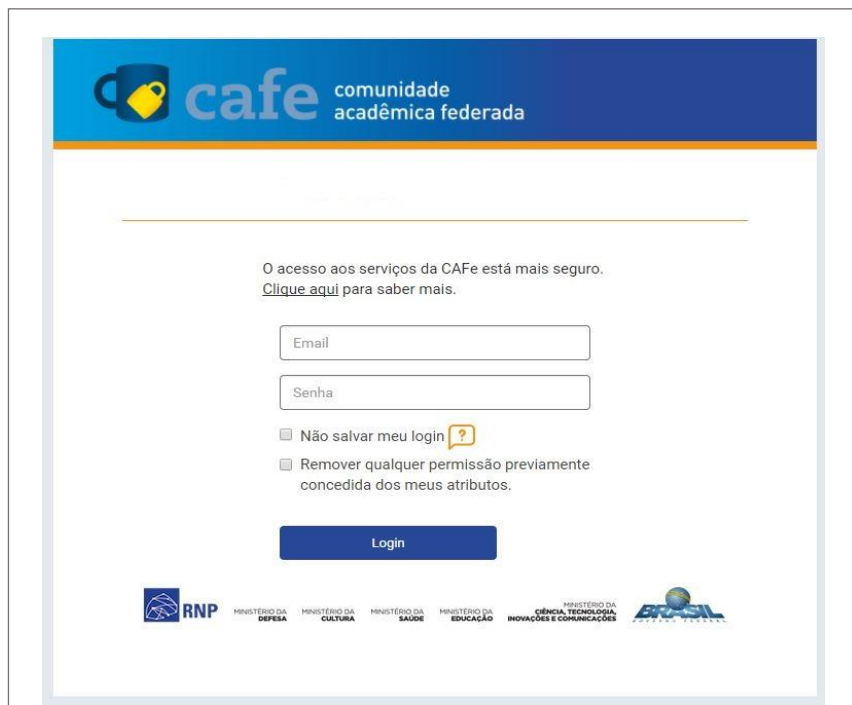
lembre-se de minha escolha nesta sessão do navegador.


 RNP

Ministério da Cultura    Ministério da Saúde    Ministério da Educação    Ministério da Ciência, Tecnologia e Inovação

 GOVERNO FEDERAL  
**BRASIL**  
PÁTRIA EDUCADORA

Acesse com login e senha utilizados para acesso à federação CAFe



 **cafe** comunidade acadêmica federada


O acesso aos serviços da CAFe está mais seguro.  
[Clique aqui](#) para saber mais.

Email


Senha

Não salvar meu login ?

Remover qualquer permissão previamente concedida dos meus atributos.

 RNP

MINISTÉRIO DA DEFESA    MINISTÉRIO DA CULTURA    MINISTÉRIO DA SAÚDE    MINISTÉRIO DA EDUCAÇÃO    MINISTÉRIO DA CIÊNCIA, TECNOLOGIA, INOVAÇÕES E COMUNICAÇÕES

 GOVERNO FEDERAL


Você será encaminhado para uma tela onde são exibidas as informações de entrega de atributos, indicando quais informações sua o site está recebendo para garantir a autenticidade do seu login:



The screenshot shows a web interface for the CAFE (Comunidade Acadêmica Federada) login process. At the top, there is a blue header with the CAFE logo and text. Below the header, there is a section titled "Para acessar o serviço, escolha abaixo, a forma como deseja compartilhar as informações de utilização". This section contains three radio button options: "Eu aceito compartilhar as informações abaixo apenas neste acesso.", "Eu aceito compartilhar as informações abaixo em todos os meus acessos a este serviço." (which is selected), and "Eu aceito compartilhar todos os meus atributos com qualquer serviço da CAFe.". Below the options is a grey button labeled "Informações a serem enviadas". At the bottom of the form are two blue buttons: "Rejeitar" and "Aceitar". The footer of the page displays logos for RNP and various Brazilian government ministries: DEFESA, CULTURA, SAÚDE, EDUCAÇÃO, and CIÊNCIA, TECNOLOGIA, INOVAÇÕES E COMUNICAÇÕES.

Após este passo, você será encaminhado para o portal do serviço, o qual possui suas próprias Políticas associadas aos responsáveis pelo portal.

Em caso de dúvidas sobre o processo de autenticação, a instituição poderá entrar em contato com o Service Desk da RNP pelo e-mail [sd@rnp.br](mailto:sd@rnp.br) ou pelo telefone 0800 722 0216.



**RNP**

MINISTÉRIO DA  
DEFESA

MINISTÉRIO DA  
CULTURA

MINISTÉRIO DA  
SAÚDE

MINISTÉRIO DA  
EDUCAÇÃO

MINISTÉRIO DA  
CIÊNCIA, TECNOLOGIA,  
INOVAÇÕES E COMUNICAÇÕES

